

MISUTONIDA
italian style **4x4**
accessories

MITSUBISHI L 200 DOUBLE CAB 2015



Item Code

Codice Articolo

: P/390/IX

Référence Article

GB

STAINLESS STEEL
SIDE STEPS







ITA

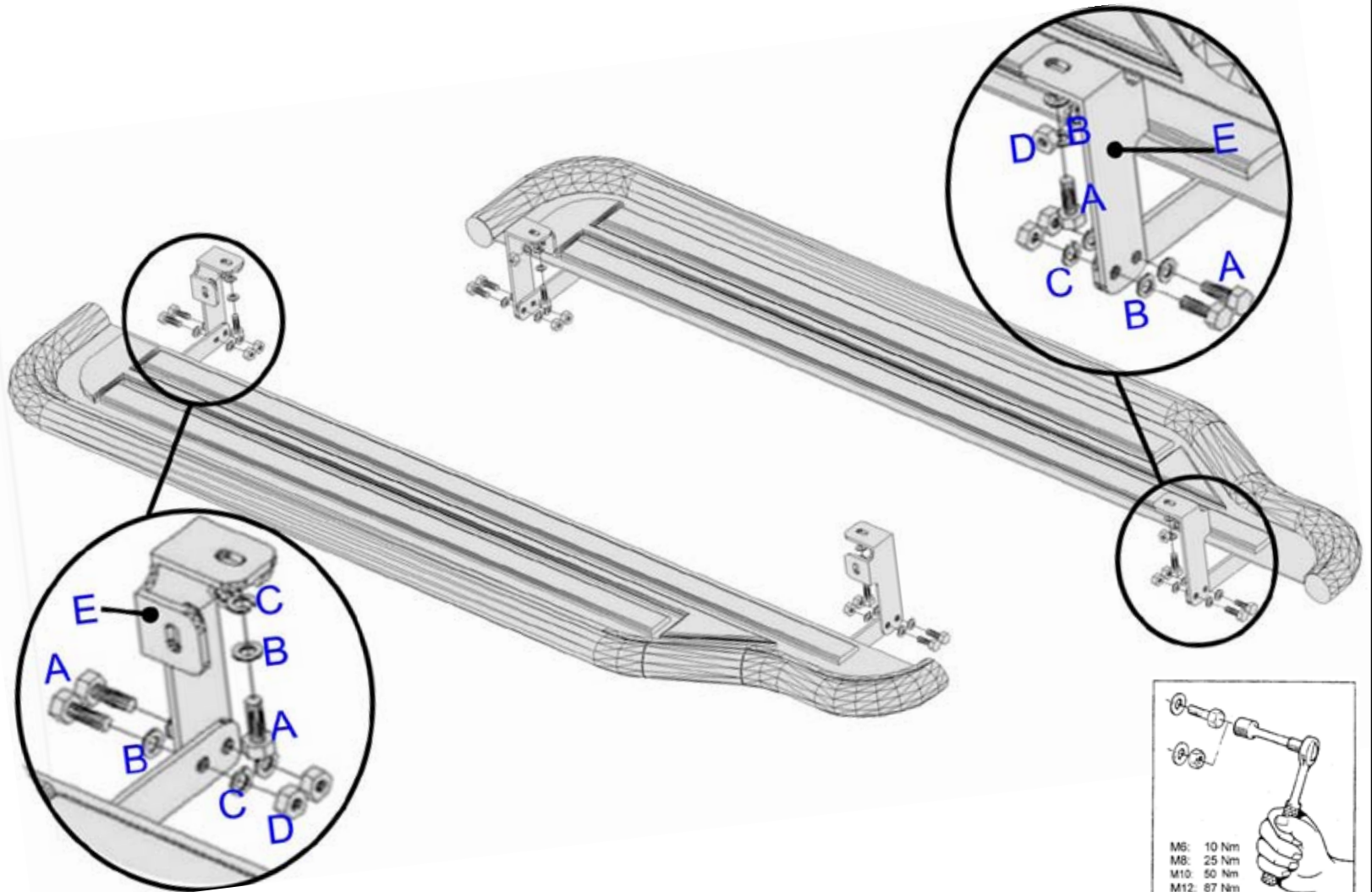
**PEDANA
IN ACCIAIO INOX**

FR

**MARCHEPIEDS
EN ACCIER INOX**

MITSUBISHI L 200 D.C. 2015

Part List	
Lista della bulloneria	
Liste des pièces	
A	TE 8X20  x 12
B	Ø 8  x 16
C	Ø 8  x 16
D	M 8  x 12
E	P/260/B  x 4
F	Cappelletti M8  x 16



MISUTONIDA
italian style accessories **4x4**

GB**FITTING
INSTRUCTIONS**

1. Fit the E brackets on the welded brackets as shown in pictures 1 and 2 using A,B,C,D.

WARNING: do not tighten the set of bolts!

2. Fit the E brackets in the holes shown in pictures 3 and 4 using A,B,C,D (pictures 5 and 6).

3. Tighten all the set of bolts.

ITA**ISTRUZIONI DI
MONTAGGIO**

1. Montare le staffe E sulle staffe saldate come indicato in foto 1 e 2 utilizzando A,B,C,D.

N.B. Non serrare la bulloneria.

2. Montare le staffe E nei fori indicati in foto 3 e 4 utilizzando A,B,C,D (foto 5 e 6).

3. Serrare tutta la bulloneria

FR**INSTRUCTIONS DE
MONTAGE**

1. Monter les pattes de fixation E sûr les pattes de fixation soudées comme indiqué dans les photos 1 et 2 en utilisant A,B,C,D.

ATTENTION: ne pas serrer la boulonnerie!

2. Monter les pattes de fixation E dans les trous indiqués dans les photos 3 et 4 en utilisant A,B,C,D (photos 5 et 6).

3. Serrer toute la boulonnerie.





Date Data Date	Item Code Cod.Articolo Réf. Article	Vehicle model Modello Veicolo Modèle de Voiture
15/09/15	P/390/IX	MITSUBISHI L 200 2015 DOUBLE CAB

Document checked and approved by
Documento controllato ed approvato da
 Document contrôlé et approuvé par

Botta
Pietro

MISUTONIDA
 italian style accessories **4x4**